












ELEZIONI 2013 politiche e regionali del 24 e 25 Febbraio

CAMERA
ITALIA
Scrutini
Italia in complesso

 Elettori: **46.905.154** - votanti: **35.271.541** **75,19** % - Sezioni pervenute: **Definitivo**

Dato aggiornato al 28/02/2013 - 14:24

LEADER	LISTE	VOTI	%	SEGGI
PIER LUIGI BERSANI	 PARTITO DEMOCRATICO	8.644.523	25,42	292
	 SINISTRA ECOLOGIA LIBERTÀ'	1.089.409	3,20	37
	 CENTRO DEMOCRATICO	167.072	0,49	6
	 SVP	146.804	0,43	5
	Totale coalizione	10.047.808	29,55	340
SILVIO BERLUSCONI	 IL POPOLO DELLA LIBERTÀ'	7.332.972	21,56	97
	 LEGA NORD	1.390.014	4,08	18
	 FRATELLI D'ITALIA	665.830	1,95	9
	 LA DESTRA	219.769	0,64	-
	 GRANDE SUD - MPA	148.552	0,43	-
	 MIR - MODERATI IN RIVOLUZIONE	81.984	0,24	-
	 PARTITO PENSIONATI	54.854	0,16	-



INTESA POPOLARE

25.632 0,07

-



LIBERI PER UNA ITALIA EQUA

3.243 0,00

-

Totale coalizione

9.922.850 29,18

124

GIUSEPPE PIERO GRILLO



MOVIMENTO 5 STELLE BEPPEGRILLO.IT

8.689.458 25,55

108

MARIO MONTI



SCELTA CIVICA CON MONTI PER L'ITALIA

2.824.065 8,30

37



UNIONE DI CENTRO

608.210 1,78

8



FUTURO E LIBERTÀ'

159.332 0,46

-

Totale coalizione

3.591.607 10,56

45

ANTONIO INGROIA



RIVOLUZIONE CIVILE

765.188 2,25

-

OSCAR FULVIO GIANNINO



FARE PER FERMARE IL DECLINO

380.756 1,11

-

MARCO FERRANDO



PARTITO COMUNISTA DEI LAVORATORI

89.995 0,26

-

ROBERTO FIORE



FORZA NUOVA

89.811 0,26

-

GIACINTO MARCO PANNELLA












LISTA AMNISTIA GIUSTIZIA LIBERTÀ'

64.709 0,19

-

ULLI MAIR

		DIE FREIHEITLICHEN	48.317	0,14	-
SIMONE DI STEFANO					
		CASAPOUND ITALIA	47.692	0,14	-
LUCA ROMAGNOLI					
		FIAMMA TRICOLORE	44.744	0,13	-
MAGDI CRISTIANO ALLAM					
		IO AMO L'ITALIA	42.524	0,12	-
LODOVICO PIZZATI					
		INDIPENDENZA VENETA	33.274	0,09	-
RENATA JANNUZZI					
		LIBERALI PER L'ITALIA - PLI	28.027	0,08	-
GIOVANNI ANGELO COLLI					
		PARTITO SARDO D'AZIONE	18.585	0,05	-
FABRIZIO COMENCINI					
		LIGA VENETA REPUBBLICA	15.838	0,04	-
GIUSEPPE CIRILLO					
		VOTO DI PROTESTA	12.746	0,03	-
ANTONIO GUADAGNINI					
		VENETO STATO	11.378	0,03	-
STEFANIA GABRIELLA ANASTASIA CRAXI					
		RIFORMISTI ITALIANI	8.223	0,02	-

PIETRO MURRU



INDIPENDENZA PER LA SARDEGNA

7.598 0,02

-

FRANCO TORCHIA



PRI

7.143 0,02

-

SALVATORE MELONI



MERIS

5.901 0,01

-

ADRIANO LOTITO



PARTITO DI ALTERNATIVA COMUNISTA

5.159 0,01

-

MARCO MARSILI



I PIRATI

4.557 0,01

-

MARINA PETRINI



MOVIMENTO PROGETTO ITALIA - MID

3.967 0,01

-

RAFFAELE BRUNO



RIFONDAZIONE MISSINA ITALIANA

3.178 0,00

-

ANTONIO POTENZA



POPOLARI UNITI

2.992 0,00

-

PIERO PUSCHIAVO



PROGETTO NAZIONALE

2.865 0,00

-

DNIO PIARULLI



MOVIMENTO P.P.A.

1.526 0,00

-

MARIA DI PRATO



UNIONE POPOLARE

1.515 0,00

-

ANTONIO CORSI



TUTTI INSIEME PER L'ITALIA

1.452 0,00

-

ERIKA GRACI



STAMINALI D'ITALIA

585 0,00

-

CARLA CORSETTI



DEMOCRAZIA ATEA

556 0,00

-

Totale

34.002.524

617

Schede bianche

395.285

1,12 %

Schede nulle

872.541

2,47 %

Schede contestate e non assegnate

1.191

0,00 %

- E' ESCLUSA DAL RIEPILOGO LA CIRCOSCRIZIONE VALLE D'AOSTA

I dati si riferiscono alle comunicazioni pervenute dai comuni, tramite le prefetture, e non rivestono, pertanto, carattere di ufficialità. La proclamazione ufficiale degli eletti è prerogativa degli uffici elettorali territorialmente competenti, retti da magistrati. La ripartizione dei seggi e l'individuazione degli eletti non tengono conto di eventuali "opzioni", incompatibilità e surroghe.

Ministero dell'Interno

(Pagine realizzate a cura dell'Ufficio III - Servizi Informatici Elettorali)

ELEZIONI 2013

 politiche e regionali del 24 e 25 Febbraio

SENATO


ITALIA

Scrutini

Italia in complesso

Elettori: **42.270.824** - votanti: **31.751.350** **75,11 %** - Sezioni pervenute: **Definitivo**

Dato aggiornato al 28/02/2013 - 14:56

LEADER	LISTE	VOTI	%	SEGGI
PIER LUIGI BERSANI				
	 PARTITO DEMOCRATICO	8.400.161	27,43	105
	 SINISTRA ECOLOGIA LIBERTA'	912.308	2,97	7
	 CENTRO DEMOCRATICO	163.375	0,53	-
	 IL MEGAFONO - LISTA CROCETTA	138.581	0,45	1
	 PARTITO SOCIALISTA ITALIANO	57.688	0,18	-
	 MODERATI	14.358	0,04	-
	Totale coalizione	9.686.471	31,63	113
SILVIO BERLUSCONI				
	 IL POPOLO DELLA LIBERTA'	6.829.587	22,30	98
	 LEGA NORD	1.328.555	4,33	17
	 FRATELLI D'ITALIA	590.083	1,92	-
	 LA DESTRA	221.114	0,72	-
	 PARTITO PENSIONATI	123.457	0,40	-



GRANDE SUD

122.100

0,39

1



MIR - MODERATI IN RIVOLUZIONE

69.649

0,22

-



MPA - PARTITO DEI SICILIANI

48.618

0,15

-



INTESA POPOLARE

24.979

0,08

-



CANTIERE POPOLARE

21.685

0,07

-



BASTA TASSE

19.298

0,06

-



LIBERI PER UNA ITALIA EQUA

6.769

0,02

-

Totale coalizione

9.405.894

30,72

116

GIUSEPPE PIERO GRILLO

MOVIMENTO 5 STELLE BEPPEGRILLO.IT

7.285.850

23,79

54

MARIO MONTI

CON MONTI PER L'ITALIA

2.797.486

9,13

18

ANTONIO INGROIA

RIVOLUZIONE CIVILE

549.995

1,79

-

OSCAR FULVIO GIANNINO

FARE PER FERMARE IL DECLINO

278.396

0,90

-

MARCO FERRANDO

PARTITO COMUNISTA DEI LAVORATORI

113.930

0,37

-

ROBERTO FIORE

FORZA NUOVA

81.521

0,26

-

GIACINTO MARCO PANNELLA

LISTA AMNISTIA GIUSTIZIA LIBERTÀ'

63.147 0,20

-

LUCA ROMAGNOLI

FIAMMA TRICOLORE

52.105 0,17

-

MAGDI CRISTIANO ALLAM

IO AMO L'ITALIA

40.781 0,13

-

SIMONE DI STEFANO

CASAPOUND ITALIA

40.538 0,13

-

LODOVICO PIZZATI

INDIPENDENZA VENETA

29.696 0,09

-

FABRIZIO COMENCINI

LIGA VENETA REPUBBLICA

20.381 0,06

-

OTTAVIO PASQUALUCCI

DIMEZZIAMO LO STIPENDIO AI POLITICI

7.968 0,02

-



NO ALLA CHIUSURA DEGLI OSPEDALI

7.547 0,02

-



VIVA L'ITALIA

4.759 0,01

-

Totale coalizione

20.274 0,06

-

GIOVANNI ANGELO COLLI

PARTITO SARDO D'AZIONE

18.602 0,06

-

ENZO BOSIO

CIVILTÀ' RURALE SVILUPPO

13.945 0,04

-

CARLO MASCI



RIALZATI ABRUZZO

11.817 0,03

-

DOMENICO SAVIO



P.C.I. MARXISTA-LENINISTA

9.604 0,03

-

ANTONIO GUADAGNINI



VENETO STATO

8.950 0,02

-

FRANCO TORCHIA



PRI

8.476 0,02

-

MARIA CRISTINA SANDRIN



DONNE PER L'ITALIA

7.610 0,02

-

PIETRO MURRU



INDIPENDENZA PER LA SARDEGNA

7.494 0,02

-

GIULIO ARRIGHINI



UNIONE PADANA

7.324 0,02

-

ANTONIO POTENZA



POPOLARI UNITI

6.583 0,02

-

MARCO MARSILI



I PIRATI

6.265 0,02

-

STEFANIA GABRIELLA ANASTASIA CRAXI













RIFORMISTI ITALIANI

5.952 0,01

-

SALVATORE MELONI

		MERIS	5.580	0,01	-
ADRIANO LOTITO					
		PARTITO DI ALTERNATIVA COMUNISTA	5.175	0,01	-
ALFONSO LUIGI MARRA					
		PAS - FLB<	4.522	0,01	-
PIERO PUSCHIAVO					
		PROGETTO NAZIONALE	3.822	0,01	-
EFISIO ARBAU					
		LA BASE	3.386	0,01	-
ANTONIO CORSI					
		TUTTI INSIEME PER L'ITALIA	3.153	0,01	-
RAFFAELE BRUNO					
		RIFONDAZIONE MISSINA ITALIANA	2.717	0,00	-
GIOVANNA SORBELLI					
		MOVIMENTO EUDONNA	2.689	0,00	-
MASSIMO ROMANO					
		COSTRUIRE DEMOCRAZIA	2.635	0,00	-
MARINA PETRINI					
		MOVIMENTO PROGETTO ITALIA - MID	1.451	0,00	-
ANDREA BALIA					



PARTITO DEL SUD

1.276 0,00

-

GABRIELE NAPPI

MOVIMENTO NATURALISTA ITALIANO

1.170 0,00

-

MICHELE SOMMA

COMUNITA' LUCANA

882 0,00

-

Totale

30.617.545

301

Schede bianche

369.301

1,16 %

Schede nulle

763.171

2,40 %

Schede contestate e non assegnate

1.333

0,00 %

- SONO ESCLUSE DAL RIEPILOGO LE REGIONI VALLE D'AOSTA E TRENINO ALTO ADIGE

I dati si riferiscono alle comunicazioni pervenute dai comuni, tramite le prefetture, e non rivestono, pertanto, carattere di ufficialità. La proclamazione ufficiale degli eletti è prerogativa degli uffici elettorali territorialmente competenti, retti da magistrati. La ripartizione dei seggi e l'individuazione degli eletti non tengono conto di eventuali "opzioni", incompatibilità e surroghe.

Ministero dell'Interno*(Pagine realizzate a cura dell'Ufficio III - Servizi Informatici Elettorali)*